

でんさいサービス

操作ガイド 履歴照会

目次

取引履歴照会	1 ページ
操作履歴照会	4 ページ

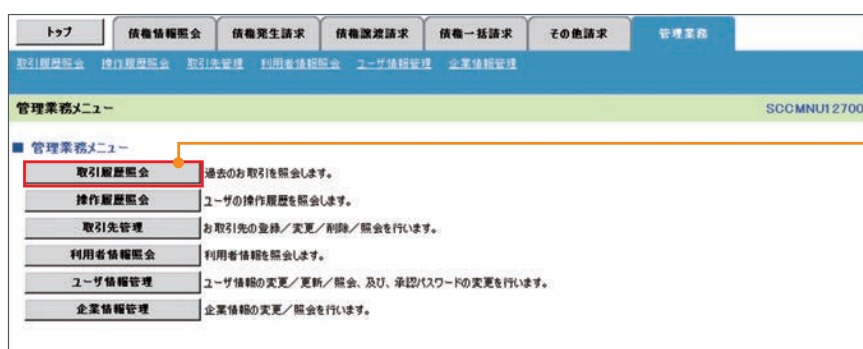
取引履歴照会

❖概要

- ✓過去の取引を照会することができます。
- ✓当日を含めた過去92日間の範囲で照会が可能です。
- ✓一覧で照会できる件数の上限は2000件です。
- ✓取引履歴照会を行うには、取引履歴照会権限と権限のある口座の範囲内で照会可能です。

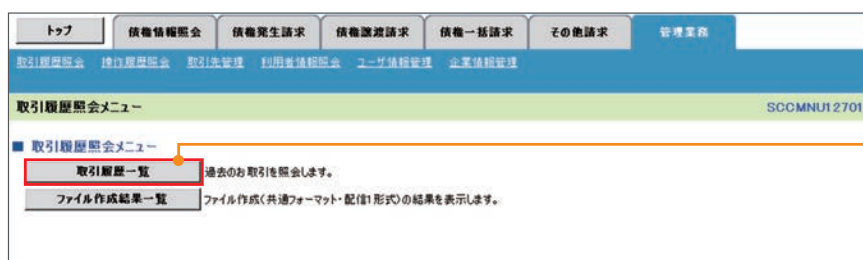
▶ログイン後、トップ画面の **管理業務** タブをクリックしてください。

1 管理業務メニュー画面



取引履歴照会 ボタンをクリックしてください。

2 取引履歴照会メニュー画面



取引履歴一覧 ボタンをクリックしてください。

3 取引履歴一覧画面

入力項目の詳細は次ページに記載しています。

入力項目一覧表

No.	項目名	属性(強制)	必須	内容・入力例
1	支店名	必須	○	支店名(支店コード)を入力してください。支店名は、支店コードと支店名で入力してください。
2	記録番号	必須	○	記録番号(記録番号)を入力してください。記録番号は、記録番号と記録番号を入力してください。
3	請求番号	必須	○	請求番号(請求番号)を入力してください。請求番号は、請求番号と請求番号を入力してください。
4	依頼番号	必須	○	依頼番号(依頼番号)を入力してください。依頼番号は、依頼番号と依頼番号を入力してください。
5	請求者Ref.No.	必須	○	請求者Ref.No.(請求者Ref.No.)を入力してください。請求者Ref.No.は、請求者Ref.No.と請求者Ref.No.を入力してください。
6	業務名	必須	○	業務名(業務名)を入力してください。業務名は、業務名と業務名を入力してください。
7	請求種別	必須	○	請求種別(請求種別)を入力してください。請求種別は、請求種別と請求種別を入力してください。
8	支店コード	必須	○	支店コード(支店コード)を入力してください。支店コードは、支店コードと支店コードを入力してください。
9	支店名	必須	○	支店名(支店名)を入力してください。支店名は、支店名と支店名を入力してください。
10	口座種別	必須	○	口座種別(口座種別)を入力してください。口座種別は、口座種別と口座種別を入力してください。
11	担当番号	必須	○	担当番号(担当番号)を入力してください。担当番号は、担当番号と担当番号を入力してください。
12	承認番号	必須	○	承認番号(承認番号)を入力してください。承認番号は、承認番号と承認番号を入力してください。
13	承認者名	必須	○	承認者名(承認者名)を入力してください。承認者名は、承認者名と承認者名を入力してください。

決済口座選択 ボタンをクリックし、取引に利用する決済口座を選択すると⑧～⑪が表示されます。

検索 ボタンをクリックすると、検索結果を一覧表示します。

照会したい取引の①取扱日を入力してください。

【検索結果を絞り込む場合】検索条件の②記録番号③請求番号④依頼番号(一括依頼番号)⑤請求者Ref.No.⑥業務名を入力してください。

⑦I/F種別 I/F種別の**チェックボックス**にチェックを入れてください。

⑧支店コード⑨支店名を入力してください。

⑩口座種別 口座種別の**チェックボックス**にチェックを入れてください。

⑪口座番号⑫担当者名⑬承認者名を入力してください。

詳細 ボタンをクリックすると、対象取引の詳細情報を別ウィンドウで表示します。

4 取引履歴一覧画面(検索後)

記録	取引日時	記録番号 請求番号 依頼番号	請求者Ref.No. 依頼者番号	業務名 I/F種別 口座種別	支店コード 支店名 口座番号	担当者名 承認者名	結果内容
記録	2014/10/12 15:17:58	00000170000010001	1234567890	現金取引(借入金) 請求方式:借入金	107 東京支店 普通 7755331	鈴木 花子	正常
記録	2014/10/18 16:43:08	00000140000010001	9876543210	現金取引(借入金) 請求方式:借入金	107 東京支店 普通 7755331	鈴木 花子	正常
記録	2014/10/19 15:43:09	00000140000010001	09876543210	現金取引(借入金) 請求方式:借入金	107 東京支店 普通 7755331	鈴木 花子	正常

✓ 取引履歴照会の完了となります。

入力項目一覧表

▶ 検索条件

No	項目名	属性(桁数)	必須 任意	内容・入力例
①	取扱日	(YYYY/MM/DD)	必須	当日を含めた過去92日間の範囲で指定可能とする。 入力例=「2013/05/11」
②	記録番号	半角英数字(20)	任意	入力例=「ABC45678901234567890」 英字については大文字のみ入力可能。
③	請求番号	半角英数字(20)	任意	入力例=「DEF98765432109876543」 英字については大文字のみ入力可能。
④	依頼番号 (一括依頼番号)	半角数字(22)	任意	入力例=「1234567890123456789012」
⑤	請求者Ref.No.	半角英数字(40)	任意	お客様とお取引先とで請求を管理するためのフリー入力欄。注文書番号や請求書番号の入力が可能。 英字については大文字のみ入力可能。 記号については . () - のみ入力可能。
⑥	業務名	—	任意	プルダウンにて選択する。
⑦	I/F種別	—	任意	ラジオボタンにて選択する。
⑧	支店コード	半角数字(3)	任意	入力例=「100」
⑨	支店名	全角文字(100)	任意	入力例=本店
⑩	口座種別	—	任意	ラジオボタンにて選択する。
⑪	口座番号	半角数字(7)	任意	入力例=「0123456」
⑫	担当者名	全半角文字(96)	任意	半角は96文字以内、全角の入力も可能で全角1文字は半角の2文字分となる。
⑬	承認者名	全半角文字(96)	任意	半角は96文字以内、全角の入力も可能で全角1文字は半角の2文字分となる。

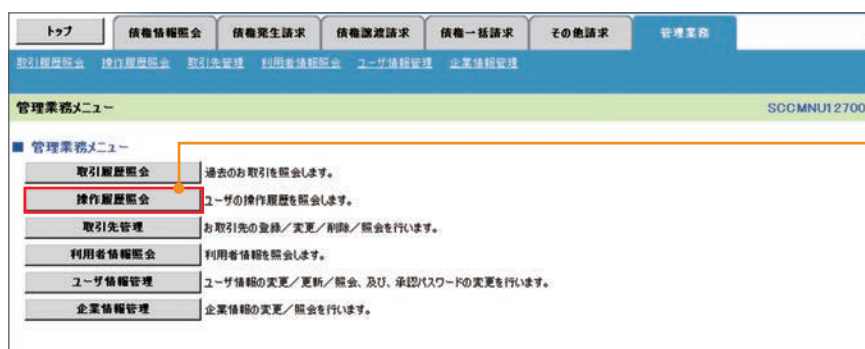
操作履歴照会

❖概要

- ✓過去の操作履歴を照会することができます。
- ✓当日を含めた過去92日間の範囲で照会が可能です。
- ✓一覧で照会できる件数の上限は2000件です。
- ✓操作履歴をファイル(CSV形式)でダウンロードすることができます。
- ✓操作履歴照会権限を持つユーザは、全ユーザの操作履歴を照会することができます。
- ✓操作履歴照会権限を持たないユーザは、自分自身の操作履歴のみ照会できます。

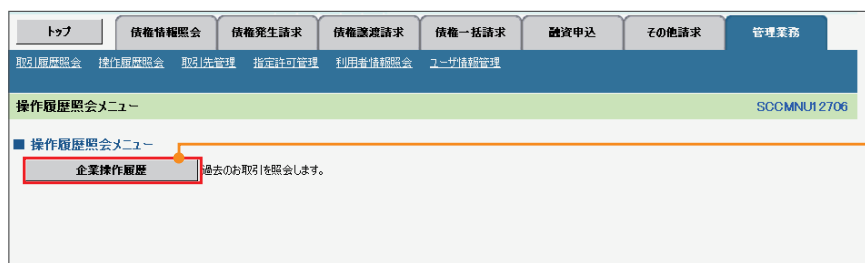
▶ログイン後、トップ画面の **管理業務** タブをクリックしてください。

1 管理業務メニュー画面



操作履歴照会 ボタンをクリックしてください。

2 操作履歴照会メニュー画面



企業操作履歴 ボタンをクリックしてください。

3 企業操作履歴照会画面

検索条件を入力し、操作履歴を検索します。

照会したい操作の
①操作日時
(YYYY/MM/DD)
(HH:MM)
を入力してください。
当日を含めた過去92日間の
範囲で指定が可能です。

【検索結果を絞り込む場合】
検索結果を絞り込みたい
場合は、
②ログインID(任意)
(半角30文字以内)
③IPアドレス(任意)
(半角39文字以内)
④業務種別(任意)
⑤処理結果(任意)
を入力してください。



検索 ボタンをクリックすると、検索結果を一覧表示します。



ダウンロード ボタンをクリックしてください。操作履歴をファイル(CSV形式)でダウンロードすることができます。



保存する場合は **保存** ボタンをクリックして任意の場所に保存してください。



ファイルを直接開きたい場合は **開く** ボタンをクリックしてください。

操作履歴一覧

検索日時	ユーザ名	IPアドレス	ログインID	業務種別	操作内容	処理結果	操作履歴
28/4/20/16 16:25:41	花子	202.02.117.83	abcd1234	企業ユーザログイン	ログイン	成功	請求番号...
28/4/20/16 16:26:07	花子	202.02.117.83	abcd1234	債権集約照会	照会(成功)	成功	請求番号...
28/4/20/16 16:26:08	花子	202.02.117.83	abcd1234	企業ユーザログアウト	ログアウト	成功	
28/4/20/14 12:08:28	花子	202.02.117.83	abcd1234	企業ユーザログイン	ログイン	成功	
28/4/20/14 12:08:27	花子	202.02.117.83	abcd1234	3. 子帳開閉		成功	
28/4/20/14 12:08:27	花子	202.02.117.83	abcd1234	3. 子帳開閉		成功	管理対象ユ...
28/4/20/14 12:21:16	花子	202.02.117.83	abcd1234	利用者登録照会		成功	請求番号...
28/4/20/14 12:21:26	花子	202.02.117.83	abcd1234	契約力管理	登録	成功	

画面がポップアップします。

詳細

検索日時	ユーザ名	IPアドレス	ログインID	業務種別	操作内容	処理結果
2018/12/01 9:00	hogeabc	111.111.111.111	999999999abc	222222222222	000AA	正常
操作履歴	000 x x x					

詳細 ボタンをクリックすると、対象取引の詳細情報を別ウィンドウで表示します。

✓ 操作履歴照会の完了です。